



GUIA N° 1: Números hasta 10

Nombre: _____ Curso: _____

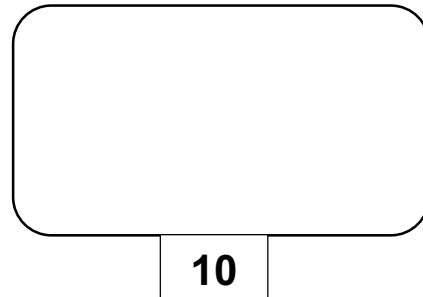
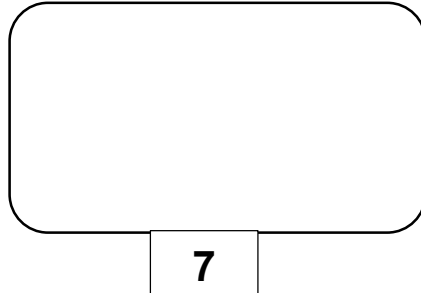
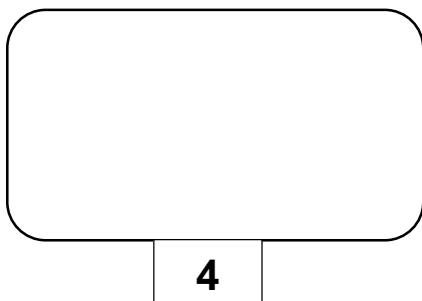
Instrucciones:

- Escucha con atención cada instrucción.
- Toma correctamente el lápiz.
- Tiene una postura corporal acorde a la escritura.
- Escribe de izquierda a derecha.

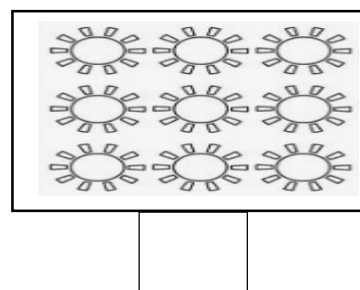
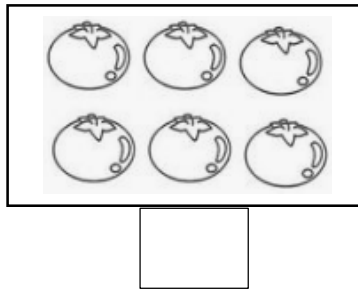


1. Escribe los números de forma aleatoria del 0 al 10 que dictará tu apoderado. El número se debe dictar pausado y repetir dos veces.

--	--	--	--	--	--	--	--	--	--	--


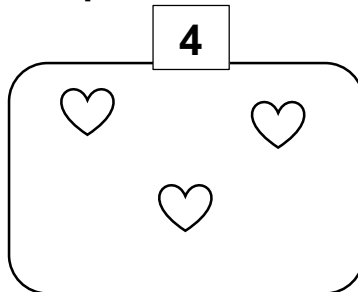

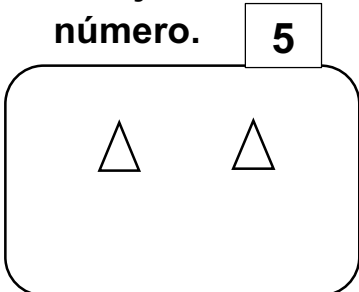
2. Dibuja la cantidad de círculos que representa cada número.




3. Cuenta los elementos y escribe el número que corresponda. Utiliza la estrategia del tachado.



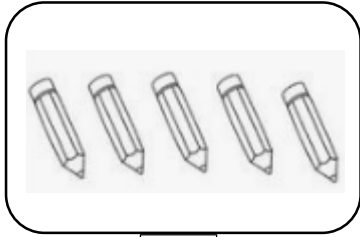
4. Dibuja los elementos que faltan para completar la cantidad que indica el número.




5. Encierra la cantidad que se pide en cada caso.



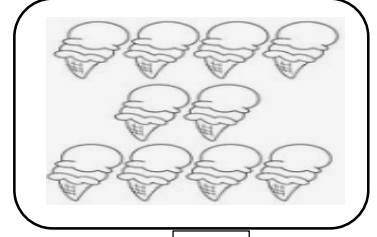
1



4









2





6

6. ¿Cuántos hay? escribe el número en cada recuadro recuerda usar la estrategia del tachado.



7. Une con distinto color los dedos de las manos con el número correcto.



5

7

2

0

8

6